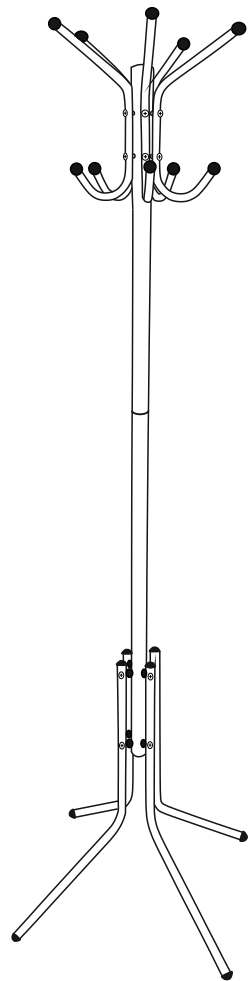
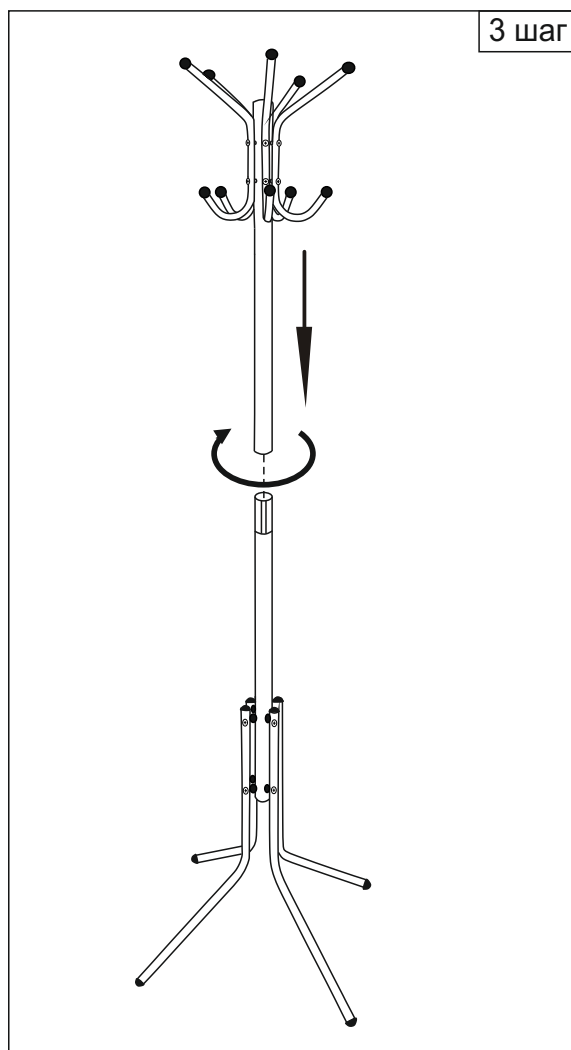
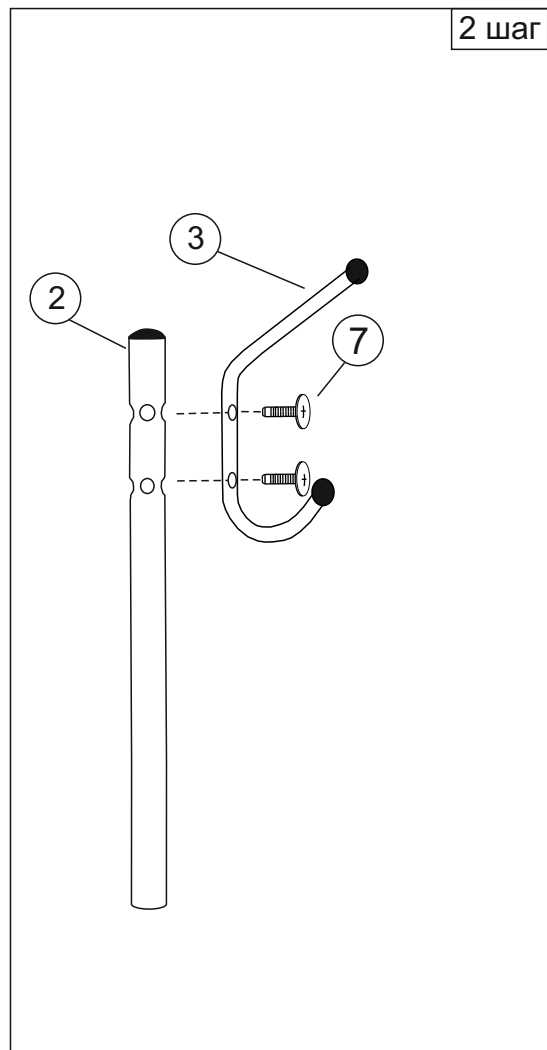
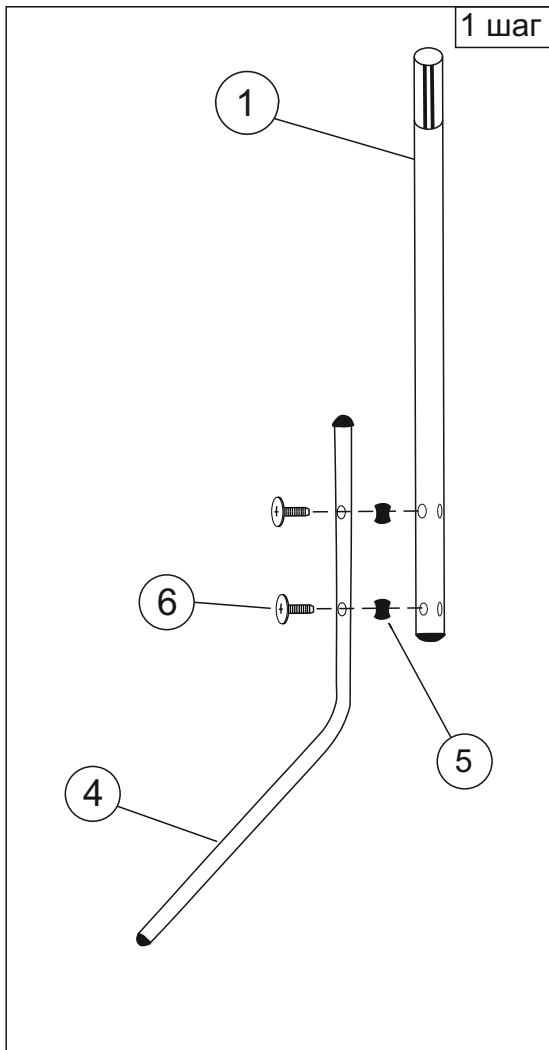
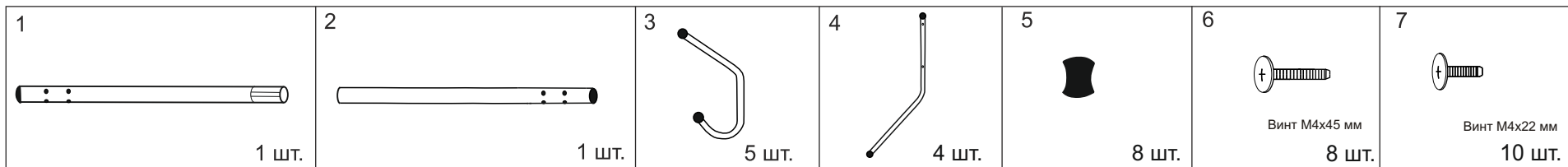


Инструкция по сборке вешалки CR-002



ШАГ 1: Сборка нижней части

ШАГ 2: Сборка верхней части вешалки

ШАГ 3: Монтаж верхней части вешалки на нижнюю часть



Инструкция по эксплуатации

Уважаемый покупатель!

Вешалки предназначены для использования в общественных и жилых помещениях. Сохранность изделий и продолжительность их эксплуатации зависят от правильного обращения и своевременного ухода за ними.

Для увеличения срока службы изделия необходимо соблюдать следующие простые правила эксплуатации:

- При сборке строго соблюдайте порядок, указанный в прилагаемой инструкции по сборке;
- Не превышайте максимально допустимую статическую нагрузку не более 5 кг на один крючок;
- Для очистки изделия используйте сухую или слегка влажную х/б ветошь или губку;
- Крепление частей вешалки требует регулярного осмотра, при необходимости винты следует подтянуть.

Срок гарантии 12 месяцев.

Товар не подлежит обязательной сертификации.

Декларация о соответствии вешалки РОСС RU.АГ80.Д03096

Срок действия с 13.05.2014 до 12.05.2015