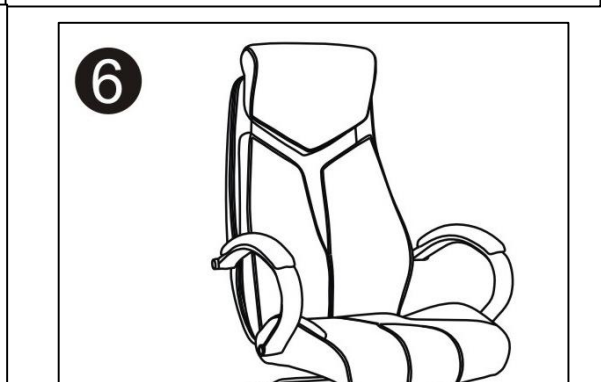
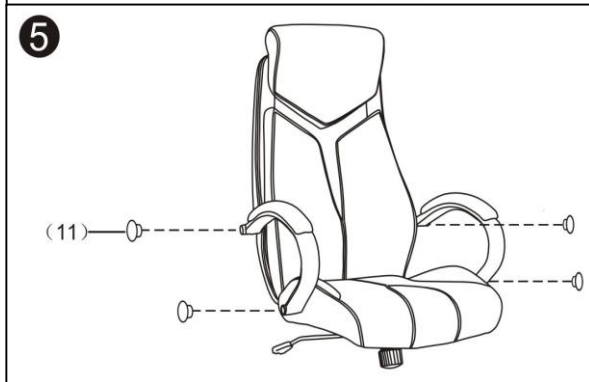
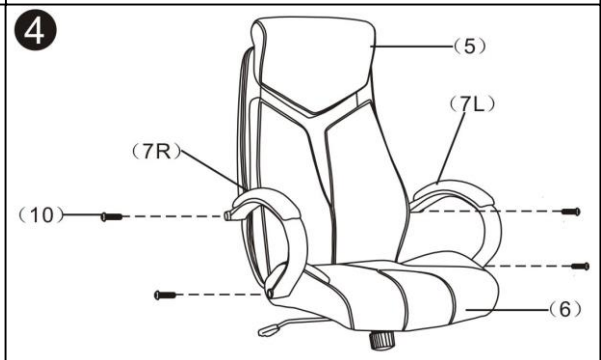
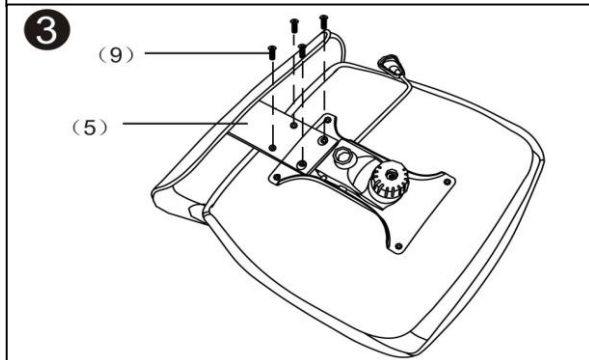
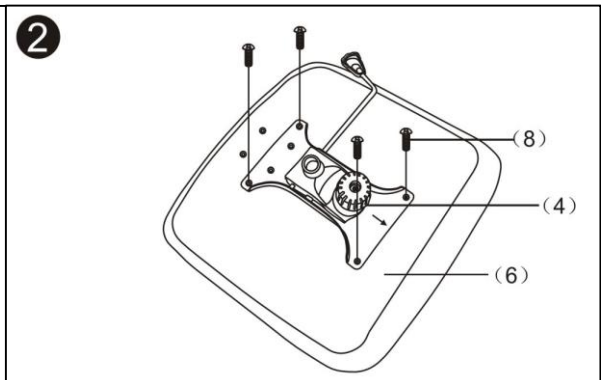
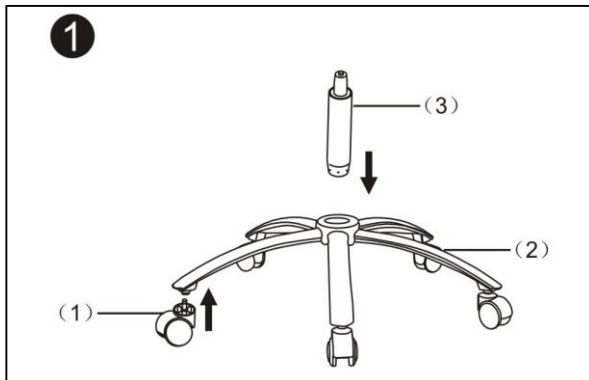
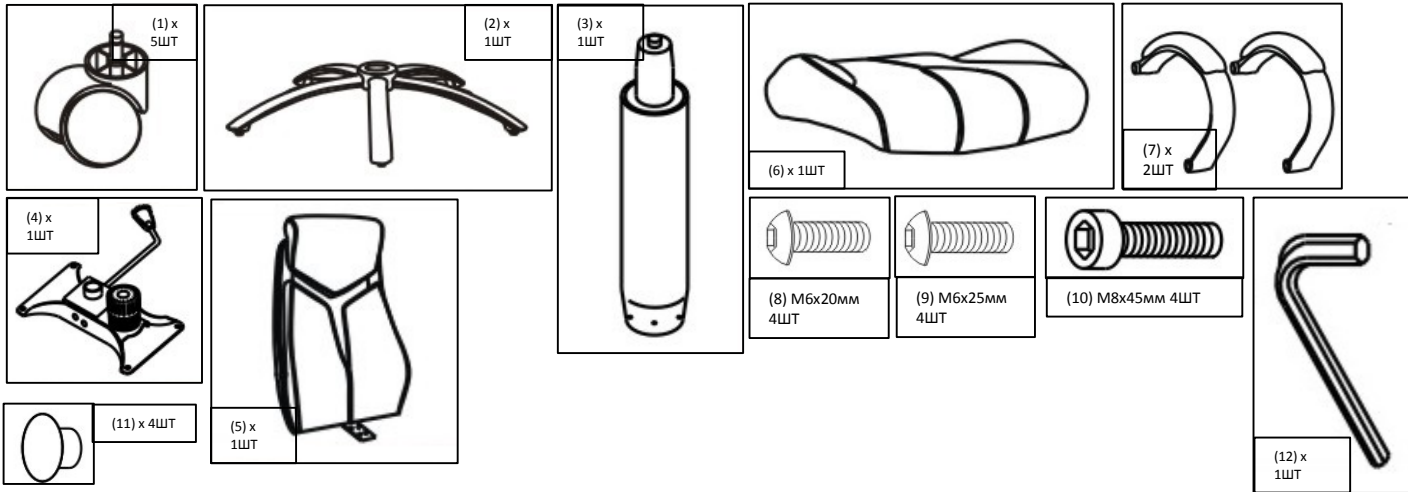


ИНСТРУКЦИЯ ПО СБОРКЕ КРЕСЛА Т-701



Инструкция по эксплуатации

EAC

Уважаемый покупатель!

Кресла предназначены для использования в общественных и жилых помещениях.

Сохранность изделий и продолжительность их эксплуатации зависят от правильного обращения и своевременного ухода за ними.

Для увеличения срока службы изделия необходимо соблюдать следующие простые правила эксплуатации:

- При доставке в холодное время года (температура ниже 0°C) приступайте к сборке изделия спустя 2 часа после его нахождения в помещении с комнатной температурой во избежание трещин пластика и нормальной работы газпатрона;
- Кресла и стулья должны эксплуатироваться в проветриваемом помещении при температуре воздуха не менее +10°C и относительной влажности 60-70%;
- При сборке строго соблюдайте порядок, указанный в прилагаемой инструкции по сборке;
- Не превышайте максимально допустимую статическую нагрузку на сиденье 120кг;
- Избегайте прямого воздействия солнечных лучей, размещения вблизи отопительных приборов, сырых и холодных стен во избежание ухудшения внешнего вида и эксплуатационных свойств (появление пятен, пережог кожи, ускорение старения обивочного материала);
- Крепление частей кресла (спинка, подлокотники) требует регулярного осмотра, при необходимости винты следует подтянуть;
- Не вставляйте ногами на сиденье стула или кресла, это может привести к падению и получению травмы.
- Для очистки изделия используйте сухую или слегка влажную х/б ветошь или губку. При применении чистящих средств рекомендуем предварительно испробовать используемое чистящее средство на маленьком участке в незаметном месте изделия и убедиться в отсутствии дефектных пятен. Для чистки изделия не допускается применение органических растворителей.

Перед первой эксплуатацией кресла необходимо проверить работоспособность всех механизмов.

Срок гарантии изделия 18 месяцев.

Декларация о соответствии ТС № N RU Д-СН.АВ29.В.48999

Срок действия до 26 сентября 2022г.

Более подробная информация об изделии находится на сайте www.buro.ru



Регулировки кресла

Установка высоты кресла: потянув рычаг (1) вверх, привстаньте.

Опускайте рычаг вниз, сидя в кресле.

Регулировка усилия качания: закручивая или ослабляя рукоятку (2), регулируйте жёсткость качания спинки и сиденья.

