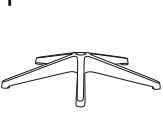
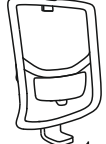






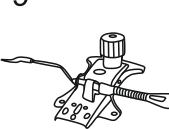

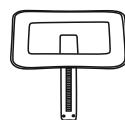
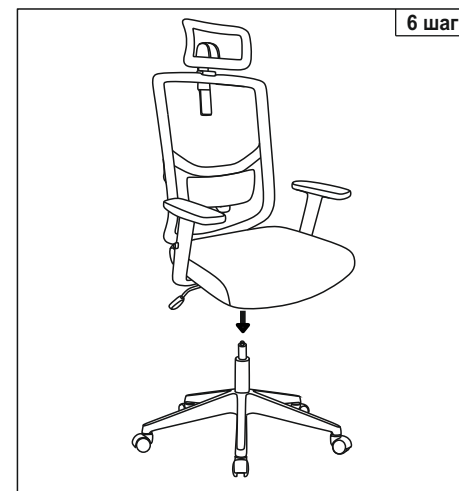
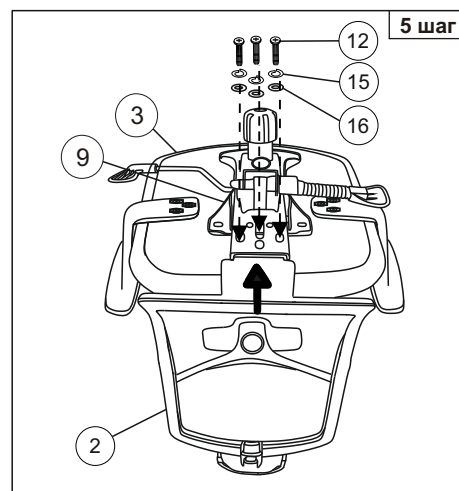
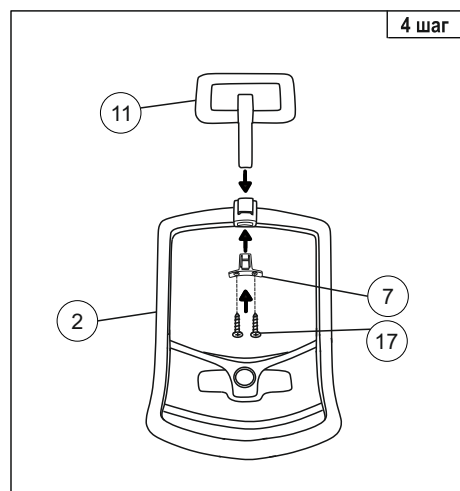
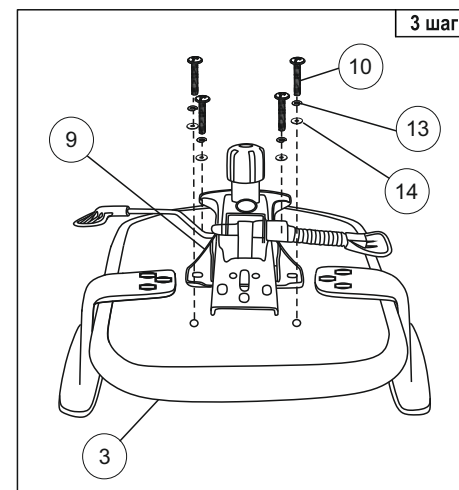
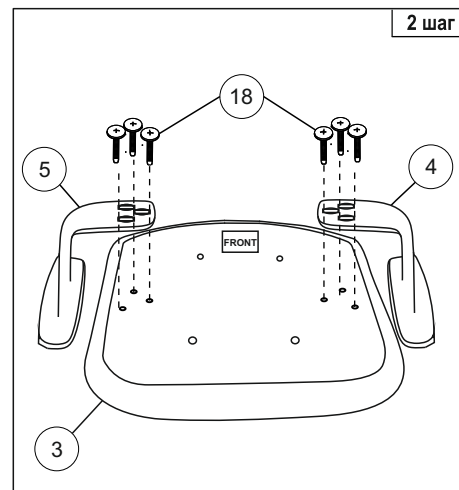
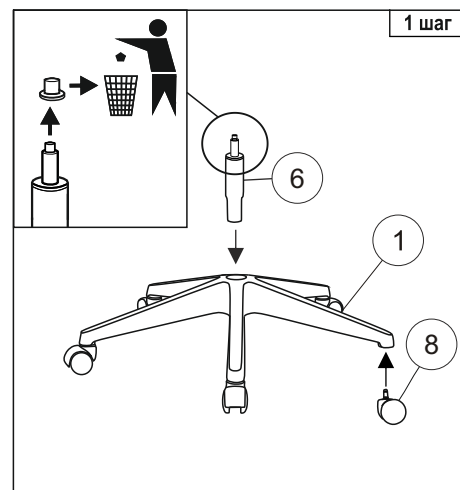







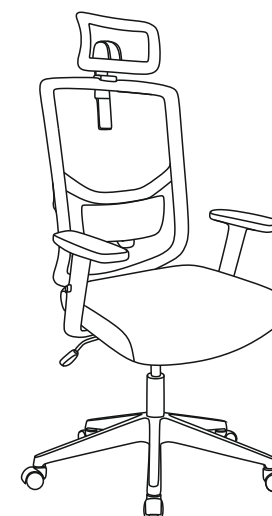


# Инструкция по сборке офисного кресла (МС-811-Н)

1  1 шт.	2  1 шт.	3  1 шт.	4  1 шт.	5  1 шт.	6  1 шт.	7  Пластиковая защёлка 1 шт.	8  5 шт.	9  1 шт.	10  Винт М6х25 мм 4 шт.	11  1 шт.
---	---	---	---	---	---	--	---	---	---	--



12  Винт М8х20 3 шт.	13  Шайба пруж. 6 4 шт.	14  Шайба 6 4 шт.
15  Шайба пруж. 8 3 шт.	16  Шайба 8 3 шт.	17  Саморез 3,5х12 2 шт.
18  Винт М6х30 мм 6 шт.		



**Примечания:** Шаг 1. Снять защитный колпачок с газлифта, в случае его наличия. Пластиковая защёлка (позиция 7) и саморезы 2 шт. (позиция 17) вмонтированы в спинку (позиция 2); Шаг 4. Последовательность сборки: 1) Открутить 2 самореза (позиция 17) и снять пластиковую защёлку (позиция 7). Вставить подголовник (позиция 11) в направляющую на верхней части спинки, зафиксировать пластиковую защёлку (позиция 7) при помощи 2-х саморезов (позиция 17).

Уважаемый покупатель!

Стулья и кресла предназначены для использования в общественных и жилых помещениях. Сохранность изделий и продолжительность их эксплуатации зависят от правильного обращения и своевременного ухода за ними.

Для увеличения срока службы изделия необходимо соблюдать следующие простые правила эксплуатации:

- При доставке в холодное время года (температура ниже 0°C) приступайте к сборке изделия спустя 2 часа после его нахождения в помещении с комнатной температурой во избежание трещин пластика и нормальной работы газпатрона;
- Кресла и стулья должны эксплуатироваться в проветриваемом помещении при температуре воздуха не менее +10°C и относительной влажности 60-70%;
- При сборке строго соблюдайте порядок, указанный в прилагаемой инструкции по сборке;
- Ограничение по весу пользователя 120 кг;
- Избегайте прямого воздействия солнечных лучей, размещения вблизи отопительных приборов, сырых и холодных стен во избежание ухудшения внешнего вида и эксплуатационных свойств (появление пятен, пережог кожи, ускорение старения обивочного материала);
- Крепление частей кресла (спинка, подлокотники) требует регулярного осмотра, при необходимости винты следует подтянуть;
- Не вставляйте ногами на сиденье стула или кресла, это может привести к падению и получению травмы.
- Для очистки изделия используйте сухую или слегка влажную х/б ветошь или губку. При применении чистящих средств рекомендуем предварительно испытать используемое чистящее средство на маленьком участке в незаметном месте изделия и убедиться в отсутствии дефектных пятен. Для чистки изделия не допускается применение органических растворителей.
- Категорически запрещается самостоятельная разборка пневмоцилиндра.

Перед первой эксплуатацией кресла необходимо проверить работоспособность всех механизмов.

Срок гарантии изделия 24 мес.

Срок службы изделия 36 мес.

Декларация о соответствии ЕАЭС N RU Д-РУ.РА01.В.84046/21

Срок действия с 16.08.2021 по 15.08.2026

Более подробная информация об изделии находится на сайте [www.buro.ru](http://www.buro.ru)

### Регулировки кресла

