

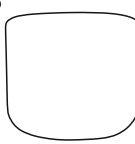



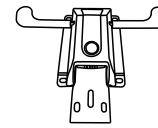




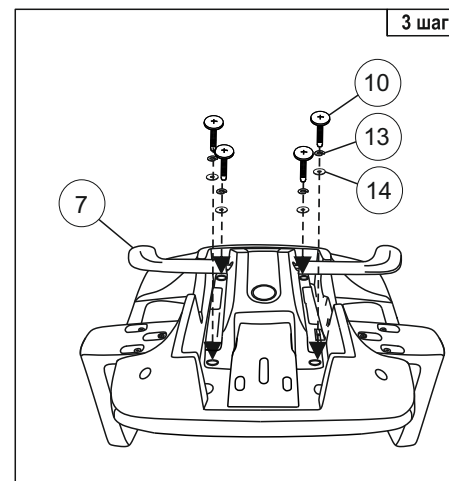
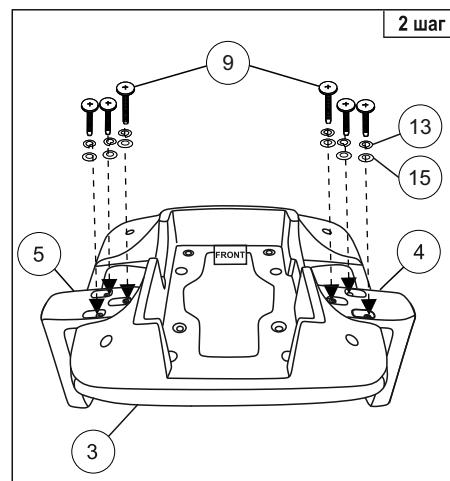
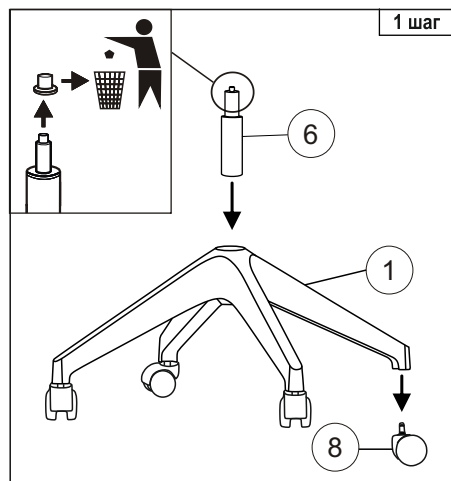
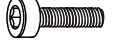




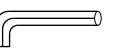

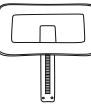

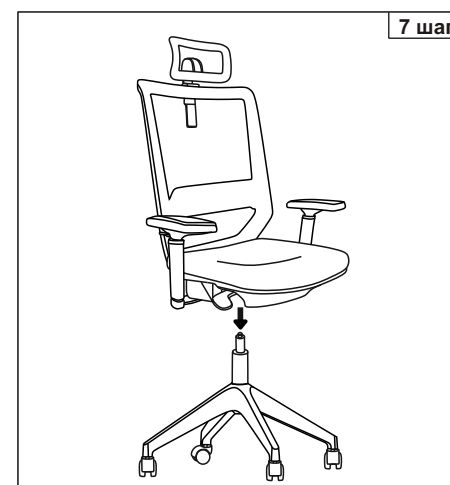
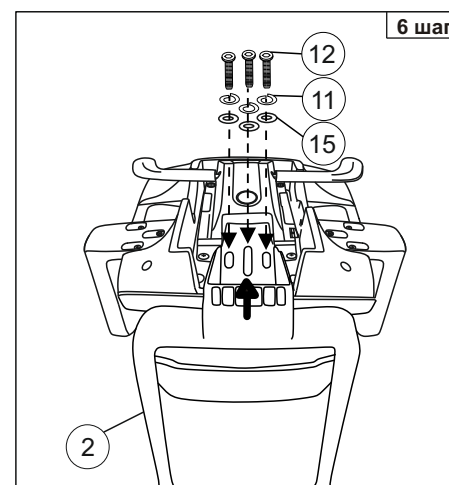
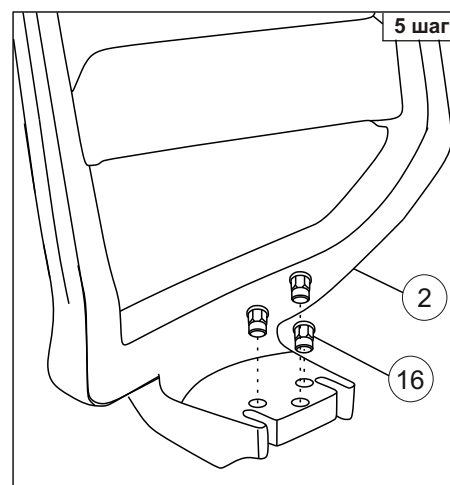
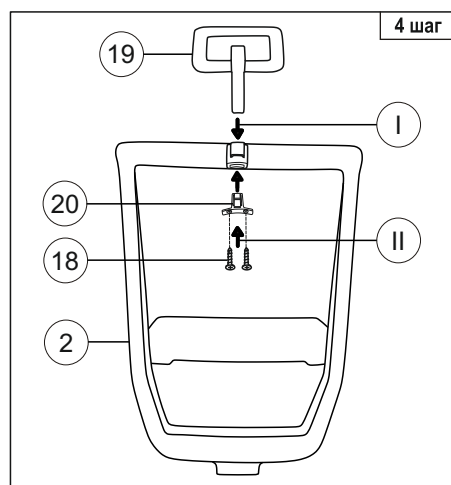


Инструкция по сборке офисного кресла (МС-G611NL-H)

| | | | | | | | | | | |
|---|---|---|---|---|---|---|---|--|---|---|
| 1  1 шт. | 2  1 шт. | 3  1 шт. | 4  1 шт. | 5  1 шт. | 6  1 шт. | 7  1 шт. | 8  4 шт. | 9  Винт М6х30 мм 6 шт. | 10  Винт М6х25 мм 4 шт. | 11  Шайба пруж. 8 3 шт. |
|---|---|---|---|---|---|---|---|--|---|---|



| | | |
|--|--|---|
| 12  Винт М8х35 3 шт. | 13  Шайба пруж. 6 10 шт. | 14  Шайба 6 4 шт. |
| 15  Шайба 8 9 шт. | 16  3 шт. | 17  Ключ 6 1 шт. |
| 18  Саморез 4х10 2 шт. | 19  1 шт. | 20  Пластиковая защёлка 1 шт. |



Примечания. Шаг 1. Снять защитный колпачок с газлифта, в случае его наличия.

Шаг 4. Вставить подголовник (позиция 19) в направляющую на верхней части спинки, зафиксировать пластиковую защёлку (позиция 20) при помощи 2-х саморезов (позиция 18).

Уважаемый покупатель!

Стулья и кресла предназначены для использования в общественных и жилых помещениях. Сохранность изделий и продолжительность их эксплуатации зависят от правильного обращения и своевременного ухода за ними.

Для увеличения срока службы изделия необходимо соблюдать следующие простые правила эксплуатации:

- При доставке в холодное время года (температура ниже 0°C) приступайте к сборке изделия спустя 2 часа после его нахождения в помещении с комнатной температурой во избежание трещин пластика и нормальной работы газпатрона;
- Кресла и стулья должны эксплуатироваться в проветриваемом помещении при температуре воздуха не менее +10°C и относительной влажности 60-70%;
- При сборке строго соблюдайте порядок, указанный в прилагаемой инструкции по сборке;
- Ограничение по весу пользователя 120 кг.
- Избегайте прямого воздействия солнечных лучей, размещения вблизи отопительных приборов, сырых и холодных стен во избежание ухудшения внешнего вида и эксплуатационных свойств (появление пятен, пережог кожи, ускорение старения обивочного материала);
- Крепление частей кресла (спинка, подлокотники) требует регулярного осмотра, при необходимости винты следует подтянуть;
- Не вставляйте ногами на сиденье стула или кресла, это может привести к падению и получению травмы.
- Для очистки изделия используйте сухую или слегка влажную х/б ветошь или губку. При применении чистящих средств рекомендуем предварительно испробовать используемое чистящее средство на маленьком участке в незаметном месте изделия и убедиться в отсутствии дефектных пятен. Для чистки изделия не допускается применение органических растворителей.
- Категорически запрещается самостоятельная разборка пневмоцилиндра.

Перед первой эксплуатацией кресла необходимо проверить работоспособность всех механизмов.

Срок гарантии изделия 24 мес.

Срок службы изделия 36 мес.

Декларация о соответствии ЕАЭС N RU Д-RU.PA01.B.84046/21

Срок действия с 16.08.2021 по 15.08.2026

Более подробная информация об изделии находится на сайте www.buro.ru

Регулировки кресла

