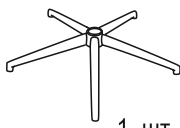







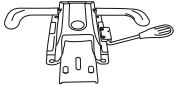

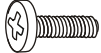
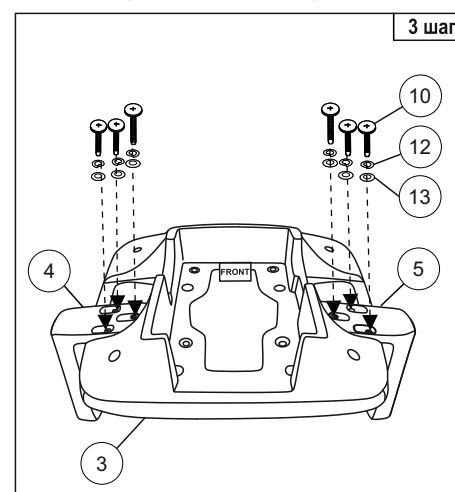
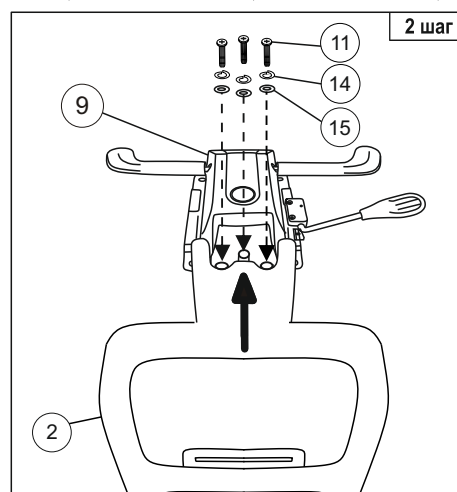
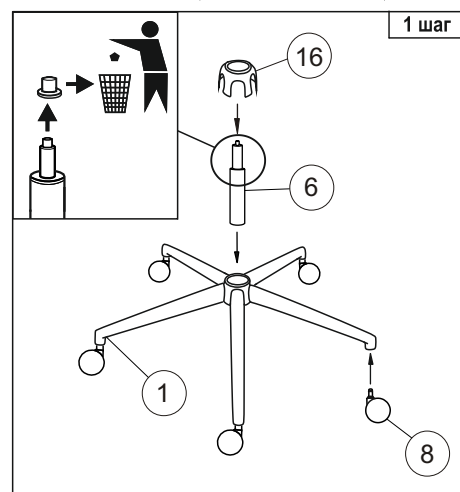






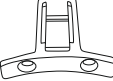

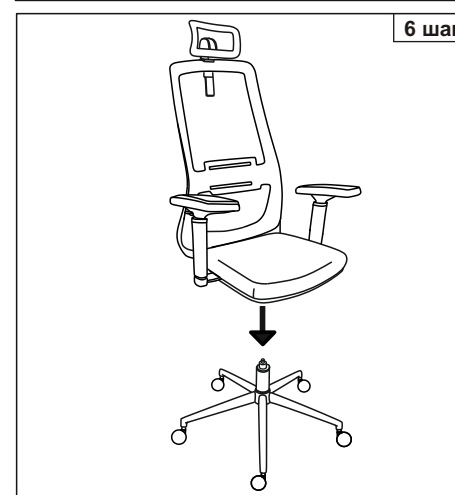
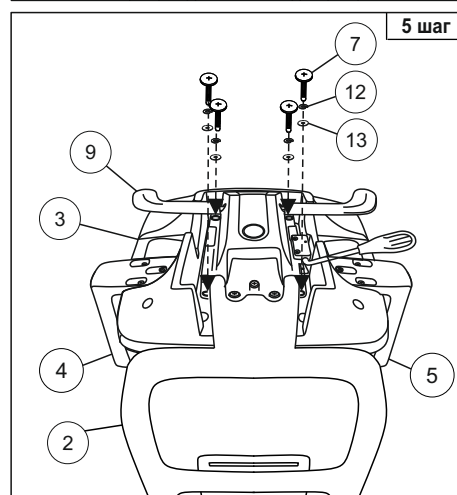
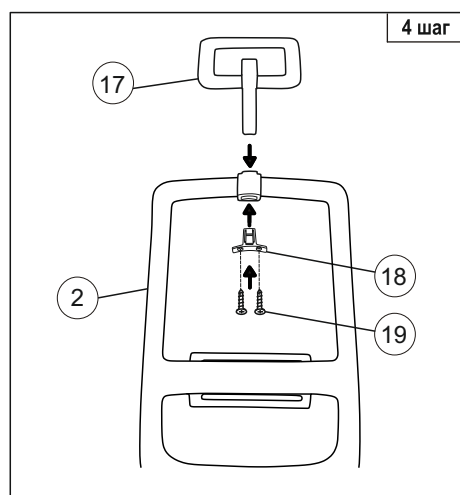


Инструкция по сборке кресла (МС-912-Н)

1  1 шт.	2  1 шт.	3  1 шт.	4  1 шт.	5  1 шт.	6  1 шт.	7  Винт М6х20 мм 4 шт.	8  5 шт.	9  1 шт.	10  Винт М6х30 мм 6 шт.	11  Винт М8х20 3 шт.
---	---	---	---	---	---	--	---	---	---	--



12  Шайба пруж. 6 10 шт.	13  Шайба 6 10 шт.	14  Шайба пруж. 8 3 шт.
15  Шайба 8 3 шт.	16  1 шт.	17  1 шт.
18  Пластиковая защёлка 1 шт.	19  Саморез 4х10 2 шт.	



Примечание. Шаг 1. Снять защитный колпачок с газлифта, в случае его наличия. Пластиковая защёлка (позиция 18) и саморезы 2 шт. (позиция 19) вмонтированы в спинку (позиция 2); Шаг 4. Последовательность сборки: 1) Открутить 2 самореза (позиция 19) и снять пластиковую защёлку (позиция 18). 2) Вставить подголовник (позиция 17) в направляющую на верхней части спинки, зафиксировать пластиковую защёлку (позиция 18) при помощи 2ух саморезов (позиция 19).

Уважаемый покупатель!

Стулья и кресла предназначены для использования в общественных и жилых помещениях. Сохранность изделий и продолжительность их эксплуатации зависят от правильного обращения и своевременного ухода за ними.

Для увеличения срока службы изделия необходимо соблюдать следующие простые правила эксплуатации:

- При доставке в холодное время года (температура ниже 0°C) приступайте к сборке изделия спустя 2 часа после его нахождения в помещении с комнатной температурой во избежание трещин пластика и нормальной работы газпатрона;
 - Кресла и стулья должны эксплуатироваться в проветриваемом помещении при температуре воздуха не менее +10°C и относительной влажности 60-70%;
 - При сборке строго соблюдайте порядок, указанный в прилагаемой инструкции по сборке;
 - Ограничение по весу пользователя 120 кг;
 - Избегайте прямого воздействия солнечных лучей, размещения вблизи отопительных приборов, сырых и холодных стен во избежание ухудшения внешнего вида и эксплуатационных свойств (появление пятен, пережог кожи, ускорение старения обивочного материала);
 - Крепление частей кресла (спинка, подлокотники) требует регулярного осмотра, при необходимости винты следует подтянуть;
 - Не вставляйте ногами на сиденье стула или кресла, это может привести к падению и получению травмы.
 - Для очистки изделия используйте сухую или слегка влажную х/б ветошь или губку. При применении чистящих средств рекомендуем предварительно испробовать используемое чистящее средство на маленьком участке в незаметном месте изделия и убедиться в отсутствии дефектных пятен. Для чистки изделия не допускается применение органических растворителей.
- Перед первой эксплуатацией кресла необходимо проверить работоспособность всех механизмов.

Срок гарантии изделия 24 мес.

Срок службы изделия 36 мес.

Декларация о соответствии ЕАЭС N RU Д-RU.PA01.B.84046/21

Срок действия с 16.08.2021 по 15.08.2026

Более подробная информация об изделии находится на сайте www.buro.ru

Регулировки кресла

